



Hot Buttered
a u s t r a l i a



ESTABLISHED IN AUSTRALIA 1971

TECNOLOGIAS DOS MATERIAIS

POLYTECH

O **POLYTECH**: resina pertencente ao grupo das poliamidas, que garante que as armações HB não sofram deformação quando expostas ao calor. O material tem excelente memória elástica e resistência a tensões mecânicas, o que garante que nossas armações, mesmo quando sob esforços, retornem sempre às suas dimensões originais. A formulação do Polytech é protegida por patentes internacionais.

DUCTENIUM

DUCTENIUM: Ductenium® - Liga monofásica de alta ductibilidade, material de excelência da indústria óptica de precisão, extremamente resistente a agentes naturais de corrosão. Produzido no Brasil, o metal de alta tecnologia possibilita estrutura extremamente fina sem abrir mão da resistência.

FIBRA DE CARBONO

FIBRA DE CARBONO: material desenvolvido pela hb em parceria com empresas do polo aeronáutico. As hastes em fibra de carbono são ultra resistentes, flexíveis e leves; características que conferem a cada modelo conforto e durabilidade incomparáveis.



Bioplástico reciclável que apresenta o mais baixo impacto ambiental, 100% reciclável e 100% biodegradável. Tem como principais características resistência a altas temperaturas, mesmo assim, apresenta facilidade de ajuste nas temperaturas normais do ventilete e caixa de areia.





LINHA ACTIVE

Modelos com design esportivo e curvatura acentuada, pensados para atender as necessidades das pessoas com estilo de vida ativo.



0552

Base: 4 **Caixa de lente:** 54mm x 40mm **Ponte:** 19mm **Tam. haste:** 145mm

INFORMAÇÕES

O modelo troca hastes da HB, versátil e perfeito para criar diversos estilos.

Ponteiras em borracha com sistema de ajuste inovador, possibilita ajuste em todas as direções.

Encaixe nasal que proporciona o máximo de conforto.

Armação em Polytech.

Armação ideal para lentes multifocais

M Black +H M Mili G
Ref. 10105520907010



M Black+H M Carb Fi
Ref. 10105520811010



M Black+H Wood
Ref. 10105520812010



M Clear Cof+ H M Mili G+ M Caf
Ref. 10105520909010



M New Marine+H M Navy+H P C Fi
Ref. 10105520908010





0546

Base: 4 **Caixa de lente:** 54mm x 40mm **Ponte:** 18mm **Tam. haste:** 145mm

INFORMAÇÕES

O modelo troca as hastes da HB.

O modelo troca hastes da HB, versátil e perfeito para criar diversos estilos.

Ponteiras em borracha com sistema de ajuste inovador, possibilita ajuste em todas as direções.

Encaixe nasal que proporciona o máximo de conforto.

Armação em polytech.

Armação ideal para lentes multifocais.

M Black + H M Fire
Ref. 10105460902010



M Black +H M Blue P Carb F
Ref. 10105460901010



M Black+H Wood
Ref. 10105460812010



M Military Green + H M Mili G
Ref. 10105460904010



M Onyx + H M Carbon Fi
Ref. 10105460903010





0001

Base: 4 **Caixa de lente:** 54,8mm x 39,2mm **Ponte:** 17,9mm **Tam. haste:** 137,3mm

INFORMAÇÕES

Design esportivo.

Encaixe nasal que proporciona máximo conforto.

Curvatura das hastes projetada para proporcionar um encaixe perfeito.

Dobradiça Visottica.

Armação em Polytech.

Matte Navy
Ref. 10100010312010



Matte Black
Ref. 10100010243010



M Fade | Blue M
Ref. 10100010553010





0510

Base: 4 **Caixa de lente:** 56mm x 38mm **Ponte:** 17mm **Tam. haste:** 145mm

INFORMAÇÕES

Design esportivo com curvatura acentuada.

Ponteiras em borracha com sistema inovador de ajustes em todas as direções, mais conforto e segurança para manter os óculos no lugar certo.

Encaixe nasal que proporciona máximo conforto.

Curvatura das hastes projetada para proporcionar um encaixe perfeito.

Hastes em Polytech com alma em metal possibilitando maior ajuste.

Ponteiras em borracha que aumentam a aderência para manter os óculos sempre no lugar certo.

Armação em Polytech

M Ultramarine
Ref. 10105100356010



Gloss Black
Ref. 10105100149010z



Matte Black
Ref. 10105100243010



Matte Onyx
Ref. 10105100335010



Black/M Blue
Ref. 10105100031010



Matte Navy
Ref. 10105100312010





0513

Base: 4 **Caixa de lente:** 54mm x 40mm **Ponte:** 20mm **Tam. haste:** 145mm

INFORMAÇÕES

O modelo troca as hastes da HB.

O modelo troca hastes da HB, versátil e perfeito para criar diversos estilos.

Ponteiras em borracha com sistema de ajuste inovador, possibilita ajuste em todas as direções.

Encaixe nasal que proporciona o máximo de conforto.

Armação em polytech.

Armação ideal para lentes multifocais.

M Black+H M Carbon Fi
Ref. 10105130811010



M Black+H M Blue
Ref. 10105130813010



M Black+H Wood
Ref. 10105130812010



M Graph+H M Oran
Ref. 10105130814010



M Navy+H M Mili G
Ref. 10105130815010



M Black+H Pearled White
Ref. 10105130849010



M Navy+ H M Blue P Carb Fi
Ref. 10105130875010





93024

Base: 6 Caixa de lente: 53,6mm x 34,9mm Ponte: 18,4mm Tam. haste: 131mm

INFORMAÇÕES

Linhas esportivas e cores com acabamento fosco.

Encaixe nasal que proporciona máximo conforto.

Curvatura das hastes projetada para proporcionar um encaixe perfeito.

Dobradiça: Visottica.

Armação em Polytech.

Matte Black
Ref. 10101230243010



Blue/Red Demo
Ref. 10101230475010



Matte Fade Invert Onyx / Olive
Ref. 10101230485010



M Black/ L Green
Ref. 10101230724010





93055

Base: 6 **Caixa de lente:** 54mm x 32,2mm **Ponte:** 17,2mm **Tam. haste:** 131,1mm

INFORMAÇÕES

Linhas esportivas.

Modelo desenvolvido para os usuários de lentes negativas.

Frontal projetado para disfarçar a espessura de borda das lentes.

Encaixe nasal que proporciona máximo conforto.

Curvatura das hastes projetada para proporcionar um encaixe perfeito.

Armação em Polytech.

Dobradiça Visottica.

Black I Matte Blue
Ref. 10101210031010



Matte Ultramarine
Ref. 10101210356010



Matte Black
Ref. 10101210243010





93131

Base: 5 **Caixa de lente:** 52,9mm x 33,1mm **Ponte:** 20mm **Tam. haste:** 135,3mm

INFORMAÇÕES

Modelo para atender à demanda do mercado por óculos menores.

Design contemporâneo que se destaca pelos decorativos diferenciados.

Encaixe nasal que proporciona máximo conforto.

Curvatura das hastes projetada para proporcionar um encaixe perfeito.

Armação em Polytech.

Dobradiça Visottica.

Matte Navy
Ref. 10100920312010



Matte Black
Ref. 10100920243010



Matte Black D. Blue
Ref. 10100920003010



M Grap/M S Green
Ref. 10100920735010



M Crystal/Navy
Ref. 10100920829010





93148

Base: 4 **Caixa de lente:** 54mm x 33mm **Ponte:** 18mm **Tam. haste:** 135mm

INFORMAÇÕES

Linhas esportivas.

Modelo desenvolvido para os usuários de lentes negativas.

Frontal projetado para disfarçar a espessura de borda das lentes.

Encaixe nasal que proporciona máximo conforto.

Curvatura das hastes projetada para proporcionar um encaixe perfeito.

Armação em Polytech.

Dobradiças Visottica.

Matte Black
Ref. 10100770243010



Matte Black D. Red
Ref. 10100770251010



Matte Navy
Ref. 10100770312010





93422

Base: 4 **Caixa de lente:** 55mm x 34,5mm **Ponte:** 20mm **Tam. haste:** 149mm

INFORMAÇÕES

Frontal em Metal.

Plaquetas com design exclusivo em silicone hipoalergênico, mais conforto e possibilidade de ajuste.

Perfil superior em nylon em formato "T" e inferior arredondado, possibilitando um encaixe das lentes perfeito.

Ponteiras em borracha que aumentam a aderência para manter os óculos sempre no lugar certo.

Hastes em Polytech com alma em metal possibilitando maior ajuste.

Armação ideal para lentes multifocais.





93423

Base: 4 **Caixa de lente:** 55mm x 35,5mm **Ponte:** 20mm **Tam. haste:** 149mm

INFORMAÇÕES

Frontal em Metal.

Plaquetas com design exclusivo em silicone hipoalergênico, mais conforto e possibilidade de ajuste.

Perfil superior em nylon em formato "T" e inferior arredondado, possibilitando um encaixe das lentes perfeito.

Ponteiras em borracha que aumentam a aderência para manter os óculos sempre no lugar certo.

Hastes em Polytech com alma em metal possibilitando maior ajuste.

Armação ideal para lentes multifocais.

Matte Black Red
Ref. 10100580487010



Matte Black / Matte Black
Ref. 10100580483010



Matte Graphite Navy
Ref. 10100580304010





93424

Base: 4 **Caixa de lente:** 55mm x 34,5mm **Ponte:** 20mm **Tam. haste:** 149mm

INFORMAÇÕES

Frontal em Metal meio aro.

Plaquetas com design exclusivo em silicone hipoalergênico, mais conforto e possibilidade de ajuste.

Perfil superior em nylon em formato "T" e inferior arredondado, possibilitando um encaixe das lentes perfeito.

Ponteiras em borracha que aumentam a aderência para manter os óculos sempre no lugar certo.

Hastes em Polytech com alma em metal possibilitando maior ajuste.

Armação ideal para lentes multifocais.

Matte Black
Ref. 10100570505010



Matte Graphite Yellow
Ref. 10100570277010




Matte Black Red
Ref. 10100570483010



Matte Graphite/ M Night Blue
Ref. 10100570810010



A man with a beard and glasses, wearing an orange beanie and a red plaid shirt over a white ribbed tank top, is looking down at a book. He is holding a white cup in his left hand. The background is a blurred indoor setting with warm lighting.

LINHA LIFESTYLE

Modelos versáteis desenvolvidos para acompanhar o seu dia a dia. Com o DNA HB, eles oferecem conforto e proteção para a vida além do esporte.



0570

Base: 6 **Caixa de lente:** 58mm x 37mm **Ponte:** 19mm **Tam. haste:** 141mm

INFORMAÇÕES

Design esportivo, inovação de um grande sucesso da HB – 93017 agora também na versão meio aro, leve e resistente.

Perfil superior em nylon em formato “T” e inferior arredondado, possibilitando um encaixe perfeito das lentes.

Encaixe nasal que proporciona máximo conforto.

Hastes com agulha, possibilita ajustes em todas as direções, mais conforto e segurança para manter seus óculos no lugar certo.

Dobradiça Visottica.

Armação em polytech.

M Cl Brown/Cl Dark Brown
Ref. 10105700969010



M Greenish Gray/Milit Gre
Ref. 10105700964010




M Light Gray/Black
Ref. 10105700965010



M New Marine/Navy
Ref. 10105700966010





0572

Base: 6 **Caixa de lente:** 50mm x 42mm **Ponte:** 19mm **Tam. haste:** 148mm

INFORMAÇÕES

Design slim arredondado, fino e confortável.

Ponteiras esportivas em borracha com agulha para ajustes em todas as direções, mantendo os óculos sempre no lugar certo.

Encaixe nasal que proporciona o máximo de conforto.

Altura das lentes projetadas para lentes multifocais.

Armação em Polytech.

Ligth Moss Green
Ref. 10105720929010



M Print Carb Fi
Ref. 10105720859010



Matte Black
Ref. 10105720243010



Matte New Marine
Ref. 10105720893010



Smoky Quartz
Ref. 10105720432010





M Deep Blue
Ref. 10105760843010



M Deep Green
Ref. 10105760844010



Matte Black
Ref. 10105760243010



Matte Chrome
Ref. 10105760895010

0576

Base: 4 **Caixa de lente:** 56mm x 34mm **Ponte:** 17mm **Tam. haste:** 145mm

INFORMAÇÕES

Armação esportiva meio aro tamanho 56 em Ductenium com o DNA HB: a combinação perfeita de conforto, proteção e estilo, criada para acompanhar você em todos os momentos da vida.

Produzido no Brasil, o metal de alta tecnologia possibilita estrutura extremamente fina sem abrir mão da resistência, especialmente contra corrosão.


Plaquetas com design exclusivo em silicone hipoalergênico, mais conforto e possibilidade de ajuste.

Ponteiras em borracha com sistema inovador de ajustes em todas as direções, mais conforto e segurança para manter os óculos no lugar certo.

Hastes com logo em baixo relevo personalizado.



Matte Nickel
Ref. 10105760896010



0577

Base: 4 Caixa de lente: 56mm x 34mm Ponte: 17mm Tam. haste: 145mm

INFORMAÇÕES

Armação esportiva meio aro tamanho 56 em Duotech com o DNA HB: a combinação perfeita de conforto, proteção e estilo, criada para acompanhar você em todos os momentos da vida.

Produzido no Brasil, o metal de alta tecnologia possibilita estrutura extremamente fina sem abrir mão da resistência, especialmente contra corrosão.

Plaquetas com design exclusivo em silicone hipoalergênico, mais conforto e possibilidade de ajuste.

Hastes em polytech com alma em metal possibilitando maior ajuste, mais conforto e segurança para manter os óculos no lugar certo.

M Deep Blue/M Naval Blue
Ref. 10105770933010



M Chrome/M Black
Ref. 10105770934010



M Nickel/M Coffee
Ref. 10105770935010



M Black/ M Onyx
Ref. 10105770970010





0560

Base: 4 **Caixa de lente:** 56mm x 38mm **Ponte:** 17mm **Tam. haste:** 148mm

INFORMAÇÕES

Design super slim, extremamente fino e confortável.

Ponteiras esportivas em borracha com agulha para ajustes em todas as direções, mantendo os óculos sempre no lugar certo.

Encaixe nasal que proporciona o máximo de conforto.

Altura das lentes projetadas para lentes multifocais.

Armação em Polytech.

M New Marine/Blue Print Carb F
Ref. 10105600911010



Matte Black
Ref. 10105600243010



Matte Black/Red Print Carb Fi
Ref. 10105600864010



Matte Mocha
Ref. 10105600912010



Smoky Quartz
Ref. 10105600432010





0575

Base: 4 **Caixa de lente:** 54mm x 33mm **Ponte:** 17mm **Tam. haste:** 148mm

INFORMAÇÕES

Armação esportiva meio aro tamanho 54 em Ductenium com o DNA HB: a combinação perfeita de conforto, proteção e estilo, criada para acompanhar você em todos os momentos da vida.

Produzido no Brasil, o metal de alta tecnologia possibilita estrutura extremamente fina sem abrir mão da resistência, especialmente contra corrosão.

Ponteiras em borracha com sistema inovador de ajustes em todas as direções, mais conforto e segurança para manter os óculos no lugar certo.

Hastes com logo em baixo relevo personalizado.

Plaquetas com design exclusivo em silicone hipoalergênico, mais conforto e possibilidade de ajuste.

M Deep Blue
Ref. 10105750843010



M Deep Green
Ref. 10105750844010



Matte Black
Ref. 10105750243010



Matte Chrome
Ref. 10105750895010



Matte Nickel
Ref. 10105750896010





0539

Base: 6 **Caixa de lente:** 58mm x 37mm **Ponte:** 19mm **Tam. haste:** 140mm

INFORMAÇÕES

O modelo apresenta design retangular esportivo e encaixe nasal que proporciona máximo conforto.

A armação é feita em Polytech®, com dobradiça Visottica e hastes com agulha para ajustes em todas as direções.

M Black/Military Green
Ref. 10105390820010



Matte Black
Ref. 10105390243010



Matte New Gray
Ref. 10105390894010



Matte New Marine
Ref. 10105390893010





0541

Base: 4 **Caixa de lente:** 54 mm x 33mm **Ponte:** 17mm **Tam. haste:** 145mm

INFORMAÇÕES

Armação esportiva tamanho 54 em Ductenium com o DNA HB: a combinação perfeita de conforto, proteção e estilo, criada para acompanhar você em todos os momentos da vida.

Produzido no Brasil, o metal de alta tecnologia possibilita estrutura extremamente fina sem abrir mão da resistência, especialmente contra corrosão.

Ponteiras em borracha com sistema inovador de ajustes em todas as direções, mais conforto e segurança para manter os óculos no lugar certo.

Hastes com logo em baixo relevo personalizado.

Plaquetas com design exclusivo em silicone hipoalergênico, mais conforto e possibilidade de ajuste.

M Deep Blue
Ref. 10105410843010



M Deep Green
Ref. 10105410844010



Matte Black
Ref. 10105410243010



Matte Nickel
Ref. 10105410896010





0542

Base: 4 **Caixa de lente:** 56 mm x 34mm **Ponte:** 17mm **Tam. haste:** 145mm

INFORMAÇÕES

Armação esportiva tamanho 56 em Ductenium com o DNA HB: a combinação perfeita de conforto, proteção e estilo, criada para acompanhar você em todos os momentos da vida.

Produzido no Brasil, o metal de alta tecnologia possibilita estrutura extremamente fina sem abrir mão da resistência, especialmente contra corrosão.

Ponteiras em borracha com sistema inovador de ajustes em todas as direções, mais conforto e segurança para manter os óculos no lugar certo. Hastes com logo em baixo relevo personalizado.

Plaquetas com design exclusivo em silicone hipoalergênico, mais conforto e possibilidade de ajuste.

M Deep Blue
Ref. 10105420843010



M Deep Green
Ref. 10105420844010



Matte Black
Ref. 10105420243010



Matte Nickel
Ref. 10105420896010





0543

Base: 4 **Caixa de lente:** 56 mm x 34mm **Ponte:** 17mm **Tam. haste:** 145mm

INFORMAÇÕES

Armação esportiva tamanho 56 em Ductenium com o DNA HB: a combinação perfeita de conforto, proteção e estilo, criada para acompanhar você em todos os momentos da vida.

Produzido no Brasil, o metal de alta tecnologia possibilita estrutura extremamente fina sem abrir mão da resistência, especialmente contra corrosão.

Ponteiras em borracha com sistema inovador de ajustes em todas as direções, mais conforto e segurança para manter os óculos no lugar certo.

Hastes com logo em baixo relevo personalizado.

Plaquetas com design exclusivo em silicone hipoalergênico, mais conforto e possibilidade de ajuste.

M Deep Blue
Ref. 10105430843010



M Deep Green
Ref. 10105430844010



Matte Black
Ref. 10105430243010



Matte Nickel
Ref. 10105430896010





0530

Base: 4 **Caixa de lente:** 57mm x 42mm **Ponte:** 16mm **Tam. haste:** 141mm

INFORMAÇÕES

Armação feita em Polytech® com design esportivo e feita para quem tem rosto maior.

O encaixe nasal foi desenvolvido para proporcionar máximo conforto

e as dobradiças exclusivas 180 graus garantem ajuste perfeito.

As hastes com agulha possibilitam ajustes em todas as direções,

mais conforto e segurança para manter os óculos no lugar certo.

M Black/Wood Demo
Ref. 10105300261010



M Dark Moss Green/G Moss Green
Ref. 10105300866010



M Print Carb Fiber
Ref. 10105300859010



M Black
Ref. 10105300243010



Matte Black/Red P Carb Fiber
Ref. 10105300864010



Matte Naval Blue/Onyx
Ref. 10105300865010





0533

Base: 5 Caixa de lente: 54mm x 34mm **Ponte:** 18mm **Tam. haste:** 133mm

INFORMAÇÕES

A armação foi projetada para oferecer máximo de conforto e dispõe de sistema de ajuste nas pontas para todas as direções.

O encaixe nasal proporciona o máximo de conforto e a curvatura das hastes oferece encaixe perfeito. A altura das lentes foi projetada para elas serem multifocais.

A 0533 é feita em Polytech® e tem dobradiça Steel Block que confere mais resistência ao produto.

Matte Black/Wood
Ref. 10105330698010



Matte Black
Ref. 10105330243010



Matte Black/Blue P Carbon Fiber
Ref. 10105330868010



Matte Navy/M Ultramarine
Ref. 10105300261010



M Black/Wood Demo
Ref. 10105300261010





0538

Base: 4 Caixa de lente: 55mm x 37mm Ponte: 19mm Tam. haste: 140mm

INFORMAÇÕES

Modelo da linha SWITCH SYSTEM, com clipon dobrável, uma inovação, que oferece ainda mais praticidade e versatilidade ao modelo, tornando-o a escolha ideal para quem busca óculos que se adapte perfeitamente ao ritmo dinâmico do dia a dia.

Desenvolvido para manter distância máxima entre as lentes, evitando riscos e danos entre as mesmas – inovação que traz benefícios ainda maiores para os usuários de lentes positivas.

Dobradiças exclusivas 180 graus, ajuste perfeito.

Encaixe nasal que proporciona máximo conforto.

Curvatura das hastes projetada para proporcionar um encaixe perfeito.

Armação em Polytech.

Clip on com lentes polarizadas com tecnologia photon: Uma novidade e inovação da HB, garantindo visão nítida e precisa, com proteção total contra raios ultravioleta e atenuação da luz azul danosa.

M Black/Blue P Carb Fi Polarized Gray
Ref. 10105380868032



M Print Carb Fi Gray/Night Driv
Ref. 10105380859073



M Black/Blue P Carb Fi Pol Gray
Ref. 10105380868032



Matte Black Gray/Night Driv
Ref. 10105380243073



Matte Clear Coffee Gray/Night Driv
Ref. 10105380803073



Clip On Avulso

M Black N Drive
Ref. 20100950672



M Black P Blue
Ref. 20100950013



M Black Po Gray
Ref. 20100950009



Matte Coffee N Drive
Ref. 20100950761



Matte Coffee P Gray
Ref. 20100950760





0540

Base: 6 **Caixa de lente:** 56mm x 49mm **Ponte:** 17mm **Tam. haste:** 142mm

INFORMAÇÕES

O modelo apresenta design retangular esportivo e encaixe nasal que proporciona máximo conforto.

A armação é feita em Polytech®, com dobradiça Visottica e hastes com agulha para ajustes

em todas as direções.

M Black/Milit Green
Ref. 10105400820010



Matte Black
Ref. 10105400243010



Matte Graphite
Ref. 10105400302010



Matte Navy
Ref. 10105400312010





0547

Base: 4 **Caixa de lente:** 57mm x 39mm **Ponte:** 16,7mm **Tam. haste:** 145mm

INFORMAÇÕES

O modelo apresenta design retangular esportivo e encaixe nasal que proporciona máximo conforto.

A armação é feita em Polytech®, com dobradiça Visottica e hastes com agulha para ajustes

em todas as direções.

Black/M Blue Demo
Ref. 10105470031010



Matte Navy
Ref. 10105470312010



M Print Carb F
Ref. 10105470859010



Matte Black
Ref. 10105470243010





0529

Base: 4 **Caixa de lente:** 57mm x 43mm **Ponte:** 20mm **Tam. haste:** 131mm

INFORMAÇÕES

Design esportivo, desenvolvido para rosto maiores.

Encaixe nasal que proporciona máximo conforto.

*Hastes com agulha, possibilita ajustes em todas as direções,
mais conforto e segurança para manter seus óculos no lugar certo.*

Armação em Polytech. Dobradiças exclusivas, maior resistência.

M Black/Wood
Ref. 10105290261010



Crystal/Steel Blue
Ref. 10105290840010



[M Graph/ P Carbon F
Ref. 10105290841010



Matte Black
Ref. 10105290243010



Matte Clear Coffee
Ref. 10105290803010





0531

Base: 4 Caixa de lente: 54mm x 39mm Ponte: 19mm Tam. haste: 141mm

INFORMAÇÕES

Modelo da linha SWITCH SYSTEM, reúne duas funções em um só óculos, o que faz dele um modelo prático e perfeito para todos os tipos de ambientes.

Desenvolvido para manter distância máxima entre as lentes, evitando riscos e danos entre as mesmas – inovação que traz benefícios ainda maiores para os usuários de lentes positivas.

Dobradiça elástica, maior conforto.

Encaixe nasal que proporciona máximo conforto.

Curvatura das hastes projetada para proporcionar um encaixe perfeito.

Armação em Polytech.

Clip on com lentes polarizadas com tecnologia photon:

Visão nítida e precisa, com proteção total contra raios ultravioleta e atenuação da luz azul danosa.



Clip On Avulso





Gold
Ref. 10105340164010



Graphite
Ref. 10105340473010



M Deep Blue
Ref. 10105340843010



M Deep Green
Ref. 10105340844010

0534

Base: 4 **Caixa de lente:** 52mm x 43mm **Ponte:** 21mm **Tam. haste:** 145mm

INFORMAÇÕES

Novo tamanho e cores do modelo 0450.

Armação em Ductenium. Produzido no Brasil, o metal de alta tecnologia possibilita estrutura extremamente fina sem abrir mão da resistência, especialmente contra corrosão.

Plaquetas com design exclusivo em silicone hipoalergênico, mais conforto e possibilidade de ajuste. Logo rebaixado nas hastes.

Armação ideal para lentes multifocais.



Matte Black
Ref. 10105340243010



0536

Base: 4 **Caixa de lente:** 49mm x 46mm **Ponte:** 22mm **Tam. haste:** 142mm

INFORMAÇÕES

Novo tamanho e cores do modelo 0451.

Formato arredondado. Armação em Ductenium.

Produzido no Brasil, o metal de alta tecnologia possibilita estrutura extremamente fina sem abrir mão da resistência, especialmente contra corrosão.

Plaquetas com design exclusivo em silicone hipoalergênico, mais conforto e possibilidade de ajuste.

Logo rebaixado nas hastes. Armação ideal para lentes multifocais.

Gold
Ref. 10105360164010



Graphite
Ref. 10105360473010



M Deep Blue
Ref. 10105360843010



M Deep Green
Ref. 10105360844010



Matte Black
Ref. 10105360243010





0537

Base: 5 Caixa de lente: 53mm x 39mm Ponte: 19mm Tam. haste: 141mm

INFORMAÇÕES

Design contemporâneo.

Modelo de maior sucesso, agora com a possibilidade de ajustes em todas as direções,

mais conforto e segurança para manter seus óculos no lugar certo.

Dobradiças exclusivas, maior resistência.

Encaixe nasal que proporciona máximo conforto.

Armação em Polytech.

M Black/ L Gree
Ref. 10105370724010



M Black/Wood
Ref. 10105370261010



M Steel Blue/Graphite
Ref. 10105370839010



Print Carbon Fi
Ref. 10105370578010



Matte Black
Ref. 10105370243010





0279

Base: 4 **Caixa de lente:** 57,4mm x 39mm **Ponte:** 17mm **Tam. haste:** 136mm

INFORMAÇÕES

Design extremamente confortável.

Sistema de ajuste das ponteiros inovador, possibilita ajuste em todas as direções.

Encaixe nasal que proporciona o máximo de conforto.

Curvatura das hastes projetada para proporcionar um encaixe perfeito.

Altura das lentes projetadas para lentes multifocais.

Dobradiça Steel Block, mais resistência.

Armação em Polytech.

Matte Black
Ref. 10102790243010



New Graphite Demo
Ref. 10102790377010



Matte Navy
Ref. 10102790312010



M Clear Olive
Ref. 10102790808010



M Black/Blue P Carb Fib
Ref. 10102790868010



Black/Wood
Ref. 10102790261010





0339

Base: 5 **Caixa de lente:** 52,6mm x 38,8mm **Ponte:** 18,4mm **Tam. haste:** 132mm

INFORMAÇÕES

Modelo da linha SWITCH SYSTEM, reúne duas funções em um só óculos, o que faz dele um modelo prático e perfeito para todos os tipos de ambientes.

Desenvolvido para manter distância máxima entre as lentes, evitando riscos e danos entre as mesmas – inovação que traz benefícios ainda maiores para os usuários de lentes positivas.

Dobradiças exclusivas, maior resistência.

Encaixe nasal que proporciona máximo conforto.

Curvatura das hastes projetada para proporcionar um encaixe perfeito.

Armação em Polytech.

Clip on com lentes polarizadas com tecnologia photon:

Visão nítida e precisa, com proteção total contra raios ultravioleta e atenuação da luz azul danosa.

Matte Black Polarized Gray
Ref. 10103390243032



Matte Navy Polarized Gray
Ref. 10103390312032



M Black/Wood Polarized Gray
Ref. 10103390261032



Matte Black Gray/Gamer
Ref. 10103390243092



M Military Gree P Solid Green G15/Gray
Ref. 10103390807104



M Print Carb Fi Gray/Night Driv
Ref. 10103390859073



Matte Magtag Gray/Night Driv
Ref. 10103390942073



Matte Black / Lenses Gray / Night Drive
Ref. 10103390243073



Matte Black / Lenses Gray / Blue Chrome
Ref. 10103390243074



Clip On Avulso

M Black P Gray
Ref. 20100140009



M Black P Blue
Ref. 20100140013



M Grap P Silver
Ref. 20100140015



M Navy P Gray
Ref. 20100140012



M Black Wood P Gr
Ref. 20100140014



M Black N Drive
Ref. 20100140672



M Black Gamer
Ref. 20100140712





0351

Base: 4 **Caixa de lente:** 52mm x 38mm **Ponte:** 18mm **Tam. haste:** 136mm

INFORMAÇÕES

Modelo da linha SWITCH SYSTEM, reúne duas funções em um só óculos, o que faz dele um modelo prático e perfeito para todos os tipos de ambientes.

Desenvolvido para manter distância máxima entre as lentes, evitando riscos e danos entre as mesmas – inovação que traz benefícios ainda maiores para os usuários de lentes positivas.

Encaixe nasal que proporciona máximo conforto.

Curvatura das hastes projetada para proporcionar um encaixe perfeito.

Ponteiras com sistema inovador de ajustes em todas as direções, mais conforto e segurança para manter os óculos sempre no lugar certo.

Dobradiça Steel Block, mais resistência.

Armação em Polytech.

Clip on com lentes polarizadas com tecnologia photon:

Visão nítida e precisa, com proteção total contra raios ultravioleta e atenuação da luz azul danosa.

Matte Navy / Polarized Gray
Ref. 10103510312032



Matte Black / Polarized Gray
Ref. 10103510243032



N Carbon Fiber / Polarized Gray
Ref. 10103510578032



Clip On Avulso

Matte Black N Drive
Ref. 20100240672



Matte Black P Blue
Ref. 20100240013



Matte Black P Gray
Ref. 20100240009



Matte Black/Wood
Ref. 20100240014



Matte Black P Silver
Ref. 20100240015



M Navy Silver
Ref. 20100240676





0367

Base: 4 **Caixa de lente:** 54,6mm x 37mm **Ponte:** 16,9mm **Tam. haste:** 146mm

INFORMAÇÕES

Tendência de moda e conforto

Encaixe nasal que proporciona máximo conforto

Hastes com agulha, possibilita ajustes em todas as direções, mais conforto e segurança para manter seus óculos no lugar certo.

Armação em Polytech

Dobradiças exclusivas, maior resistência.

Ideal para lentes multifocais

Ultra/Blue
Ref. 10103670590010



Print Carbon Fiber
Ref. 10103670578010



Matte Black
Ref. 10103670243010





0379

Base: 4 Caixa de lente: 54,6mm x 55,8mm **Caixa de lente Clip:** 55,8mm x 37,7mm
Comprimento: 123,6mm **Ponte:** 19mm **Tam. haste:** 146mm
Largura do óculos: 140,3mm

INFORMAÇÕES

Frontal maior, ideal para rostos médios e grandes.

Modelo da linha SWITCH SYSTEM, reúne duas funções em um só óculos, o que faz dele um modelo prático e perfeito para todos os tipos de ambientes.

Desenvolvido para manter distância máxima entre as lentes, evitando riscos e danos entre as mesmas – inovação que traz benefícios ainda maiores para os usuários de lentes positivas.

Dobradiças exclusivas, maior resistência.

Encaixe nasal que proporciona máximo conforto.

Hastes com agulha, possibilita ajustes em todas as direções, mais conforto e segurança para manter seus óculos no lugar certo.

Armação em Polytech.

Clip on com lentes polarizadas com tecnologia photon:

Visão nítida e precisa, com proteção total contra raios ultravioleta e atenuação da luz azul danosa.

M Black/Wood / Polarized Gray
 Ref. 10103790261032



Matte Black / Polarized Gray
 Ref. 10103790243032



Print Dots Grap / Polarized Gray
 Ref. 10103790589032



Matte Black / Graynight Drive
 Ref. 10103790243073



Matte Navy / Graymulti Blue
 Ref. 10103790312106



Clip On Avulso

M Black N Drive
 Ref. 20100270672



M Black P Blue
 Ref. 20100270013



M Black Po Gray
 Ref. 20100270009



M Black/Red
 Ref. 20100270675



M Black Silver
 Ref. 20100270671





0472

Base: 4 Caixa de lente: 54mm x 39mm Ponte: 19mm Tam. haste: 141mm

INFORMAÇÕES

Modelo da linha SWITCH SYSTEM, reúne duas funções em um só óculos, o que faz dele um modelo prático e perfeito para todos os tipos de ambientes.

Desenvolvido para manter distância máxima entre as lentes, evitando riscos e danos entre as mesmas – inovação que traz benefícios ainda maiores para os usuários de lentes positivas.

Dobradiças exclusivas, maior resistência.

Encaixe nasal que proporciona máximo conforto.

Curvatura das hastes projetada para proporcionar um encaixe perfeito.

Armação em Polytech.

Clip on com lentes polarizadas com tecnologia photon:

Visão nítida e precisa, com proteção total contra raios ultravioleta e atenuação da luz azul danosa.



Clip On Avulso





0490

Base: 4 **Caixa de lente:** 55mm x 42mm **Ponte:** 21mm **Tam. haste:** 136mm

INFORMAÇÕES

Design contemporâneo.

Dobradiças exclusivas, maior resistência.

Encaixe nasal que proporciona máximo conforto.

Curvatura das hastes projetada para proporcionar um encaixe perfeito.

Armação ideal para lentes multifocais.

Armação em polytech.

M Bla/Dark Wood
Ref. 10104900698010



M Gra/Land Green
Ref. 10104900748010



M Night Blue
Ref. 10104900699010



Matte Black
Ref. 10104900243010



Print Carbon Fi
Ref. 10104900578010





0491

Base: 4 **Caixa de lente:** 51mm x 37mm **Ponte:** 21mm **Tam. haste:** 136mm

INFORMAÇÕES

Design extremamente confortável.

Curvatura das hastes projetada para proporcionar um encaixe perfeito.

Sistema de ajuste das ponteiros inovador, possibilita ajuste em todas as direções.

Encaixe nasal que proporciona o máximo de conforto.

Altura das lentes projetadas para lentes multifocais.

Dobradiça exclusiva para garantir melhor resistência.

Armação em polytech.

M Black/ M Red
Ref. 10104910750010



M Graph/ Wood
Ref. 10104910737010



M Ultramar/Onyx
Ref. 10104910749010



Matte Black
Ref. 10104910243010



Matte Military Green
Ref. 10104910807010





0508

Base: 4.2 **Caixa de lente:** 53mm x 38mm **Ponte:** 18mm **Tam. haste:** 144mm

INFORMAÇÕES

O grande sucesso da HB com design slim, extremamente fino.

Dobradiças exclusivas, maior resistência.

Encaixe nasal que proporciona máximo conforto

Hastes com alma em metal, possibilita ajustes em todas as direções, mais conforto e segurança para manter seus óculos no lugar certo.

Armação ideal para lentes multifocais.

Armação em Polytech®.

Matte Black
Ref. 10105080243010



M Steel Blue
Ref. 10105080438010



Black/M Blue
Ref. 10105080031010



Matte Light Green
Ref. 10105080774010



M Black/Lucky Green
Ref. 10105080271010



M Print Carb Fi
Ref. 10105080859010





0509

Base: 4,2 **Caixa de lente:** 56mm x 37mm **Ponte:** 17mm **Tam. haste:** 144mm

INFORMAÇÕES

Modelo para rostos maiores com design slim, extremamente fino.

Dobradiças exclusivas, maior resistência.

Encaixe nasal que proporciona máximo conforto Hastes com alma em metal, possibilita ajustes em todas as direções, mais conforto e segurança para manter seus óculos no lugar certo.

Armação ideal para lentes multifocais.

Armação em Polytech®

Matte Black
Ref. 10105090243010



Matte Navy/ M Smoke
Ref. 10105090782010



Matte Onyx
Ref. 10105090335010



Matte Cafe/ M Ligth Green
Ref. 10105090784010





0520

Base: 4 Caixa de lente: 55mm x 39mm Ponte: 15mm Tam. haste: 131mm

INFORMAÇÕES

Design esportivo.

Encaixe nasal que proporciona máximo conforto.

Hastes com agulha, possibilita ajustes em todas as direções, mais conforto e segurança para manter seus óculos no lugar certo.

Armação em Polytech.

Dobradiças exclusivas, maior resistência.

Ideal para lentes multifocais.

M Bla/Dark Wood
Ref. 10105200698010



M Military Gree
Ref. 10105200807010



M Marine On Night
Ref. 10105200785010



Matte Black
Ref. 10105200243010



M Print Carbon Fi
Ref. 10105200859010



M Black/Blue P Carb Fib
Ref. 10105200868010



M Black/Blue P Carb Fib
Ref. 10105200868010





0380

Base: 4 **Caixa de lente:** 50mm x 36mm **Ponte:** 17mm **Tam. haste:** 136mm

INFORMAÇÕES

Frontal menor ideal para rostos médios e pequenos.

Modelo da linha SWITCH SYSTEM, reúne duas funções em um só óculos, o que faz dele um modelo prático e perfeito para todos os tipos de ambientes.

Desenvolvido para manter distância máxima entre as lentes, evitando riscos e danos entre as mesmas – inovação que traz benefícios ainda maiores para os usuários de lentes positivas.

Encaixe nasal que proporciona máximo conforto.

Hastes que possibilitam ajustes em todas as direções, mais conforto e segurança para manter seus óculos no lugar certo.

Armação em polytech

Dobradiça Steel Block, mais resistência

Clip on com lentes polarizadas com tecnologia photon:

Visão nítida e precisa, com proteção total contra raios ultravioleta e atenuação da luz azul danosa.

Matte Black / Polarized Gray
Ref. 10103800243032



Print Carbon Fi / Polarized Gray
Ref. 10103800578032



Print Dots Blue / Polarized Gray
Ref. 10103800588032



Clip On Avulso

M Black N Drive
Ref. 20100260672



M Black P Blue
Ref. 20100260013



M Black Po Gray
Ref. 20100260009



M Black/Red
Ref. 20100260675



M Black Silver
Ref. 20100260671





M Grey/Graphite
Ref. 10104020631010



M Grey/M Black
Ref. 10104020308010



M Grey/Naval B
Ref. 10104020633010

0402

Base: 5 **Caixa de lente:** 55mm x 37mm **Ponte:** 18mm **Tam. haste:** 141mm

INFORMAÇÕES

Modelo 03 peças.

Pintura em PVD Coatings – acabamento de excelência - resistente a agentes naturais de corrosão.

Hastes em Polytech com ponteiros com alma em metal, com ajustes em todas as direções.



0426

Base: 4 **Caixa de lente:** 60mm x 40mm **Ponte:** 21,0mm **Tam. haste:** 145,0mm

INFORMAÇÕES

Modelo da linha SWITCH SYSTEM, reúne duas funções em um só óculos, o que faz dele um modelo prático e perfeito para todos os tipos de ambientes.

Desenvolvido para manter distância máxima entre as lentes, evitando riscos e danos entre as mesmas – inovação que traz benefícios ainda maiores para os usuários de lentes positivas.

Dobradiças exclusivas, maior resistência.

Encaixe nasal que proporciona máximo conforto.

Ponteiras em borracha com sistema inovador de ajustes em todas as direções, mais conforto e segurança para manter os óculos no lugar certo.

Armação em Polytech.

Clip on com lentes polarizadas com tecnologia photon:

Visão nítida e precisa, com proteção total contra raios ultravioleta e atenuação da luz azul danosa.

Matte Black Dark Wood / Night Drive
Ref. 10104260698073



Matte Black / Polarized Gray
Ref. 10104260243032



M Black / Gray Night
Ref. 10104260243073





Grap/Matte Naval Blue
Ref. 10104270635010



M Black/Onyx
Ref. 10104270634010



0427

Base: 4 **Caixa de lente:** 57mm x 39mm **Ponte:** 19,8mm **Tam. haste:** 148,9mm

INFORMAÇÕES

Tendência de moda e conforto.

Encaixe nasal que proporciona máximo conforto.

Hastes com agulha, possibilita ajustes em todas as direções, mais conforto e segurança para manter seus óculos no lugar certo.

Armação em Polytech.

Dobradiças exclusivas, maior resistência.

Ideal para lentes multifocais.

M Graph/M Black
Ref. 10104270505010





0457

Base: 4 **Caixa de lente:** 53mm x 38mm **Ponte:** 18mm **Tam. haste:** 142mm

INFORMAÇÕES

Design extremamente confortável.

Encaixe nasal que proporciona máximo conforto.

Hastes com alma em metal, possibilita ajustes em todas as direções, mais conforto e segurança para manter seus óculos no lugar certo.

Armação em Polytech.

Dobradiças exclusivas, maior resistência.

M Bla/Dark Wood
Ref. 10104570698010



Matte Black
Ref. 10104570243010



M Black/ L Green
Ref. 10104570724010



M Shadow Gray
Ref. 10104570701010



M Night Blue
Ref. 10104570699010





0526

Base: 4 **Caixa de lente:** 45mm x 48mm **Ponte:** 22mm **Tam. haste:** 130mm

INFORMAÇÕES

Modelo da linha SWITCH SYSTEM, reúne duas funções em um só óculos, o que faz dele um modelo prático e perfeito para todos os tipos de ambientes.

Desenvolvido para manter distância máxima entre as lentes, evitando riscos e danos entre as mesmas – inovação que traz benefícios ainda maiores para os usuários de lentes positivas.

Dobradiças exclusivas, maior resistência.

Encaixe nasal que proporciona máximo conforto.

Curvatura das hastes projetada para proporcionar um encaixe perfeito.

Armação em Polytech.

Clip on com lentes polarizadas com tecnologia photon:

Visão nítida e precisa, com proteção total contra raios ultravioleta e atenuação da luz azul danosa.

M Black Gray/Night Drive
Ref. 10105260243073



M Black/Wood Gray/Night Drive
Ref. 10105260261073



M Marine On Night Polarized Gray
Ref. 10105260785032



M Black Po Gray
Ref. 20100700009



M Print Carb Fi Gray/Night Drive
Ref. 10105260859073



Matte Black Gray/Multi Blue
Ref. 10105260243074



Clip On Avulso

M Black Po Gray
Ref. 20100700009



M Black/Night Drive
Ref. 20100700672



M Marine On Night/Pol Gray
Ref. 20100700728



M Black P Blue
Ref. 20100700013





M Black/Caramel
Ref. 10105270819010



M Grap/Mili G
Ref. 10105270818010



M Navy/P Carbon F
Ref. 10105270817010



Matte Black
Ref. 10105270243010



0527

Base: 4 **Caixa de lente:** 55mm x 38mm **Ponte:** 18mm **Tam. haste:** 142mm

INFORMAÇÕES

Design esportivo.

Encaixe nasal que proporciona máximo conforto.

Hastes com agulha, possibilita ajustes em todas as direções,
mais conforto e segurança para manter seus óculos no lugar certo.

Armação em Polytech.

Dobradiças exclusivas, maior resistência.

Ideal para lentes multifocais.

M Greenish Gray/Black
Ref. 10105270804010





93108

Base: 5 **Caixa de lente:** 52,6mm x 38,8mm **Ponte:** 19mm **Tam. haste:** 132mm

INFORMAÇÕES

Design contemporâneo.

Dobradiças exclusivas, maior resistência.

Encaixe nasal que proporciona máximo conforto.

Curvatura das hastes projetada para proporcionar um encaixe perfeito.

Armação ideal para lentes multifocais.

Armação em Polytech.

Matte Black Camouflaged
Ref. 10101080258010



Matte Black D. Graphite
Ref. 10101080246010



Matte Black / D. White
Ref. 10101080252010



Matte Black Wood
Ref. 10101080261010



M Greenish Gray/Black
Ref. 10101080804010



Print Carbon Fi
Ref. 1010 1080578010



G Crystal/M Onyx
Ref. 10101080831010



M Black/P White
Ref. 10101080821010



Matte Black/Red P Carb Fib
Ref. 10101080864010





93017

Base: 6 **Caixa de lente:** 56,4mm x 35,1mm **Ponte:** 18,3mm **Tam. haste:** 130,8mm

INFORMAÇÕES

Design retangular, famoso por ser discreto e clássico.

Encaixe nasal que proporciona máximo conforto.

Curvatura das hastes projetada para proporcionar um encaixe perfeito.

Dobradiça Visottica.

Armação em Polytech.

Matte Black
Ref. 10101260243010



Matte Navy On Marsala
Ref. 10101260314010



M Black/White
Ref. 10101260745010





93023

Base: 6 **Caixa de lente:** 54mm x 32,2mm **Ponte:** 17mm **Tam. haste:** 128mm

INFORMAÇÕES

Design retangular, famoso por ser discreto e clássico.

Encaixe nasal que proporciona máximo conforto.

Curvatura das hastes projetada para proporcionar um encaixe perfeito.

Dobradiça Visottica.

Armação em polytech.

Matte Black
Ref. 10101240243010



Matte Navy
Ref. 10101240312010



Black/M Blue
Ref. 10101240031010





93130

Base: 4 **Caixa de lente:** 53,3mm x 35,4mm **Ponte:** 18,3mm **Tam. haste:** 132mm

INFORMAÇÕES

Modelo para atender à demanda do mercado por óculos menores.

Versão menor de um dos campeões de venda da HB.

Dobradiças exclusivas, maior resistência.

Encaixe nasal que proporciona máximo conforto.

Armação ideal para lentes multifocais.

Curvatura das hastes projetada para proporcionar um encaixe perfeito.

Armação em Polytech.

Matte Black
Ref. 10100930243010



Matte Black D Light Blue
Ref. 10100930248010



Matte Black Wood
Ref. 10100930261010



M Crystal/Dark Onyx
Ref. 10100930830010





93136

Base: 5 **Caixa de lente:** 54,6mm x 36,8mm **Ponte:** 18,5mm **Tam. haste:** 136,2mm

INFORMAÇÕES

Dobradiça exclusiva que garante um excelente acabamento.

Encaixe nasal que proporciona máximo conforto.

Curvatura das hastes projetada para proporcionar um encaixe perfeito.

Armação ideal para lentes multifocais.

Frontal em Polytech.

Modelo disponível em dois materiais diferentes de hastes:

Hastes em Polytech leve e resistente.

Matte Black D Blue
Ref. 10100880003010



Matte Black
Ref. 10100880243010



Matte Navy D. Nickel
Ref. 10100880517010



Matte Black Wood
Ref. 10100880261010



M Graphite/Moss Green
Ref. 10100880805010





93138

Base: 4 **Caixa de lente:** 53,9mm x 38,6mm **Ponte:** 19,1mm **Tam. haste:** 145mm

INFORMAÇÕES

Dobradiça exclusiva que garante um excelente acabamento.

Encaixe nasal que proporciona máximo conforto.

Curvatura das hastes projetada para assegurar um encaixe perfeito.

Armação ideal para lentes multifocais.

Frontal em Polytech.

Modelo disponível em dois materiais diferentes de hastes: Hastes em Metal possibilita maior ajuste.

Hastes em fibra de carbono ultra-resistentes e leves, o que confere a este modelo conforto e durabilidade incomparável.

Matte Black
Ref. 10100870243010



Matte Black Carbon Fiber D Red
Ref. 10100870265010



Matte Black Carbon Fiber
Ref. 10100870263010





93147

Base: 4 **Caixa de lente:** 61mm x 37mm **Ponte:** 19mm **Tam. haste:** 148mm

INFORMAÇÕES

Desenvolvido para rostos maiores, proporcionando maior conforto ao rosto do brasileiro.

Encaixe nasal que assegura máximo conforto.

Curvatura das hastes projetada para assegurar um encaixe perfeito.

Armação em Polytech.

Dobradiças exclusivas, maior resistência.

Matte Black
Ref. 10100780243010



Matte Navy
Ref. 10100780312010





0450

Base: 4 **Caixa de lente:** 54mm x 45mm **Ponte:** 22mm **Tam. haste:** 140mm

INFORMAÇÕES

Armação em Ductenium.

Produzido no Brasil, o metal de alta tecnologia possibilita estrutura extremamente

fina sem abrir mão da resistência, especialmente contra corrosão.

Plaquetas com design exclusivo em silicone hipoalergênico, mais conforto e possibilidade de ajuste.

Logo rebaixado nas hastes.

Armação ideal para lentes multifocais.

Black
Ref. 10104500477010



Gold
Ref. 10104500164010



Graphite
Ref. 10104500473010





0451

Base: 4 **Caixa de lente:** 51mm x 47,5mm **Ponte:** 22mm **Tam. haste:** 140mm

INFORMAÇÕES

Formato arredondado.

Armação em Ductenium.

Produzido no Brasil, o metal de alta tecnologia possibilita estrutura extremamente fina sem abrir mão da resistência, especialmente contra corrosão.

Plaquetas com design exclusivo em silicone hipoalergênico, mais conforto e possibilidade de ajuste.

Logo rebaixado nas hastes.

Armação ideal para lentes multifocais.

Black
Ref. 10104500477010



Gold
Ref. 10104510164010



Graphite
Ref. 10104510473010



LINHA TREND

*Modelos que são
tendência de moda.*





0253

Base: 4 **Caixa de lente:** 49mm x 43mm **Ponte:** 21,2mm **Tam. haste:** 143mm

INFORMAÇÕES

Design arredondado, forte tendência para universo masculino.

Modelo da linha SWITCH SYSTEM, reúne duas funções em um só óculos, o que faz dele um modelo prático e perfeito para todos os tipos de ambientes.

Desenvolvido para manter distância máxima entre as lentes, evitando riscos e danos entre as mesmas – inovação que traz benefícios ainda maiores para os usuários de lentes positivas.

Encaixe nasal que proporciona máximo conforto.

Frontal em Polytech.

Encaixe nasal que proporciona máximo conforto.

Modelo disponível em três materiais diferentes de hastes:

Hastes em Polytech com alma em metal possibilitando maior ajuste.

Hastes em Polytech e Metal com ponteiros em borracha que aumentam a aderência para manter os óculos sempre no lugar certo.

Hastes em fibra de carbono ultra-resistentes e leves, o que confere a este modelo de alta performance conforto e durabilidade incomparáveis.

Clip on com lentes polarizadas com tecnologia photon:

Visão nítida e precisa, com proteção total contra raios ultravioleta e atenuação da luz azul danosa.

Carbon Fiber
Ref. 10102530263032



Matte Black D Blue Pol Blue
Ref. 10102530003033



Matte Black Pol Gray
Ref. 10102530243032



Clip On Avulso

M Black Po Gray
Ref. 20100080009



M Grap P Red
Ref. 20100080011




M Black P Blue
Ref. 20100080013



M Black N Drive
Ref. 20100080672





93156

Base: 4 **Caixa de lente:** 49mm x 43mm **Ponte:** 21,1mm **Tam. haste:** 145mm

INFORMAÇÕES

Modelo com linhas arredondadas, forte tendência para o universo masculino.

Frontal em Polytech.

Encaixe nasal que proporciona máximo conforto.

Modelo disponível em três materiais diferentes de hastes:

Hastes em Polytech com alma em metal possibilitando maior ajuste.

Hastes em Polytech e Metal com ponteiros em borracha que aumentam a aderência para manter os óculos sempre no lugar certo.

Hastes em fibra de carbono ultra-resistentes e leves, o que confere a este modelo de alta performance conforto e durabilidade incomparáveis.



Matte Black
Ref. 10100700243010



Matte Black Carbon Fiber
Ref. 10100700263010



Smoky Quartz D. Red
Ref. 10100700433010



0349

Base: 4 **Caixa de lente:** 51mm x 47,3mm **Ponte:** 18,5mm **Tam. haste:** 140mm

INFORMAÇÕES

Formato arredondado, seguindo forte tendência do universo masculino.

Armação em Ductenium.

Produzido no Brasil, o metal de alta tecnologia possibilita estrutura extremamente fina sem abrir mão da resistência, especialmente contra corrosão.

Plaquetas com design exclusivo em silicone hipoalergênico, mais conforto e possibilidade de ajuste.

Logo rebaixado nas hastes.

Armação ideal para lentes multifocais.

Graphite
Ref. 10103490473010



Matte Black
Ref. 10103490243010



Matte Graphite
Ref. 10103490302010





0397

Base: 4 **Caixa de lente:** 47mm x 43mm **Ponte:** 23mm
Comprimento da Haste: 140mm **Largura do óculos:** 133,8mm

INFORMAÇÕES

Armação em ECOBLOC, material biodegradável, leve e resistente.

Facilidade de ajuste nas temperaturas normais do ventile-te e caixa de areia.

Hastes com agulha, possibilita ajustes em todas as direções, mais conforto e segurança para manter seus óculos no lugar certo.

Plaquetas em silicone hipoalergênico.



Matte Onyx Demo
Ref. 10103970335010



Matte Black Demo
Ref. 10103970243010



M Ultramarine Demo
Ref. 10103970356010



Honey
Ref. 10103970640010



0459

Base: 4 Caixa de lente: 55mm x 40mm Ponte: 15,5mm Tam. haste: 141mm

INFORMAÇÕES

Design esportivo com curvatura acentuada.

Ponteiras em borracha com sistema inovador de ajustes em todas as direções, mais conforto e segurança para manter os óculos no lugar certo.

Encaixe nasal que proporciona máximo conforto.

Curvatura das hastes projetada para proporcionar um encaixe perfeito.

Hastes em Polytech com alma em metal possibilitando maior ajuste.

Ponteiras em borracha que aumentam a aderência para manter os óculos sempre no lugar certo.

Armação em Polytech.

M Black D Blue
Ref. 10104590003010



M Night Blue
Ref. 10104590699010



Matte Black
Ref. 10104590243010



Matte Graphite
Ref. 10104590302010





Gradi M Green G
Ref. 10105280816010



M Black/Wood
Ref. 10105280261010



M Graph/P Carbon F
Ref. 10105280614010



Matte Black
Ref. 10105280243010

0528

Base: 4 **Caixa de lente:** 52mm x 37mm **Ponte:** 20mm **Tam. haste:** 158,5mm

INFORMAÇÕES

Modelo BOLD (armações maiores e com aros mais grossos), tendência desta temporada.

Armação em ECOBLOC, material biodegradável, leve e resistente.

Facilidade de ajuste nas temperaturas normais do ventile-te e caixa de areia.

Hastes com agulha, possibilita ajustes em todas as direções, mais conforto

e segurança para manter seus óculos no lugar certo.

Plaquetas em silicone hipoalergênico.



M Night Blue
Ref. 10105280699010

LINHA TEEN

*Modelos com DNA
HB desenvolvidos
com tamanhos
especiais para
adolescentes.*





0561 TEEN

Base: 4 **Caixa de lente:** 50mm x 36mm **Ponte:** 17mm **Tam. haste:** 127mm

INFORMAÇÕES

Modelo quadrado tamanho 50 desenvolvido especialmente para o público Teen, design moderno com encaixe nasal que garante máximo conforto durante o uso.

Armação em Polytech® com dobradiça Visottica® de alta qualidade - durabilidade e flexibilidade.

Ponteiras em borracha com agulha para ajustes em todas as direções, mantendo os óculos sempre no lugar certo.

Curvatura das hastes projetada para proporcionar um encaixe perfeito.

Adaptadores para as hastes, garantindo encaixe perfeito ao longo do crescimento.

Produto acompanha um chaveiro colecionável, exclusivo para a linha teen.

M Ultramarine/Blue Jeans
Ref. 10105610906010



M Black/Gray Green
Ref. 10105610937010



M Onyx/Landscape Green
Ref. 10105610936010



Matte Black
Ref. 10105610243010





0550 TEEN

Base: 4 **Caixa de lente:** 47mm x 34mm **Ponte:** 18mm **Tam. haste:** 128mm

INFORMAÇÕES

Modelo quadrado tamanho 47 desenvolvido especialmente para o público Teen.

Design moderno com encaixe nasal que garante máximo conforto durante o uso.

Hastes com curvatura anatômica - projetadas para um encaixe perfeito.

Armação em Polytech com dobradiça Visottica de alta qualidade - durabilidade e flexibilidade.

Ponteiras em borracha com agulha para ajustes em todas as direções, mantendo os óculos sempre no lugar certo.

Acompanha chaveiro colecionável exclusivo da linha Teen.

M Black D Orange
Ref. 10105500250010



M Onyx D Green
Ref. 10105500336010



M Onyx/Gray Blue
Ref. 10105500930010



M Ultramarine/Blue Jeans
Ref. 10105500906010





0559 TEEN

Base: 4 **Caixa de lente:** 46mm x 42mm **Ponte:** 19mm **Tam. haste:** 127mm

INFORMAÇÕES

Modelo arredondado desenvolvido especialmente para o público Teen.

Design moderno com encaixe nasal que garante máximo conforto durante o uso.

Hastes com curvatura anatômica - projetadas para um encaixe perfeito.

Armação em Polytech com dobradiça Visottica de alta qualidade - durabilidade e flexibilidade.

Ponteiras em borracha com agulha para ajustes em todas as direções, mantendo os óculos sempre no lugar certo.

Acompanha chaveiro colecionável exclusivo da linha Teen.

Gradient Onyx D Orange
Ref. 10105590938010



M Black Fire
Ref. 10105590536010



M Onyx/Gray Green
Ref. 10105590939010



M Ultramarine
Ref. 10105590356010





0562 TEEN

Base: 4 **Caixa de lente:** 49mm x 31mm **Ponte:** 17mm **Tam. haste:** 128mm

INFORMAÇÕES

Modelo esportivo desenvolvido especialmente para o público Teen.

Design moderno com encaixe nasal que garante máximo conforto durante o uso.

Hastes com curvatura anatômica - projetadas para um encaixe perfeito.

Armação em Polytech com dobradiça Visottica de alta qualidade - durabilidade e flexibilidade.

Ponteiras em borracha com agulha para ajustes em todas as direções, mantendo os óculos sempre no lugar certo.

Acompanha chaveiro colecionável exclusivo da linha Teen.

Black/M Blue
Ref. 10105620031010



M Onyx D Orange
Ref. 10105620337010



M Onyx/Forest Green
Ref. 10105620940010



M Ultramarine/Blue Jeans
Ref. 10105620906010





0551 TEEN

Base: 5 **Caixa de lente:** 40mm x 46mm **Ponte:** 19mm **Tam. haste:** 120mm

INFORMAÇÕES

Modelo redondo desenvolvido especialmente para o público Teen, design moderno com encaixe nasal que garante máximo conforto durante o uso.

Hastes com curvatura anatômica - projetadas para um encaixe perfeito.

Armação em Polytech® com dobradiça Visottica® de alta qualidade - durabilidade e flexibilidade.

Ponteiras em borracha com agulha para ajustes em todas as direções, mantendo os óculos sempre no lugar certo.

Acompanha chaveiro colecionável exclusivo da linha Teen.

Gloss Crystal/Black
Ref. 10105510905010



M Black D Orange
Ref. 10105510250010



M Onyx D Green
Ref. 10105510336010



M Ultramarine
Ref. 10105510356010





93143 TEEN

Base: 5 **Caixa de lente:** 48,9mm x 32,4mm **Ponte:** 16mm **Tam. haste:** 134mm

INFORMAÇÕES

Modelo de um dos maiores sucessos da HB em tamanhos e formatos desenvolvidos especialmente para os teens.

Encaixe nasal que proporciona máximo conforto.

Curvatura das hastes projetada para proporcionar um encaixe perfeito.

Adaptadores para as hastes, garantia de encaixe perfeito ao longo do crescimento.

Hastes em Polytech com alma em metal possibilitando maior ajuste.

Ponteiras em borracha que aumentam a aderência para manter os óculos sempre no lugar certo.

Armação em Polytech.

Produto acompanha um chaveiro colecionável, exclusivo para a linha Teen.

Matte Black
Ref. 10100820243010



Matte Black D Blue
Ref. 10100820003010



Matte Navy
Ref. 10100820312010





93146 TEEN

Base: 4 **Caixa de lente:** 50mm x 36mm **Ponte:** 17mm **Tam. haste:** 131mm

INFORMAÇÕES

Modelo de um dos maiores sucessos da HB em tamanhos e formatos desenvolvidos especialmente para os teens.

Encaixe nasal que proporciona máximo conforto.

Curvatura das hastes projetada para proporcionar um encaixe perfeito.

Dobradiça exclusiva que garante um excelente acabamento.

Adaptadores para as hastes, garantia de encaixe perfeito ao longo do crescimento

Armação em Polytech.

Produto acompanha um chaveiro colecionável, exclusivo para a linha Teen.

Matte Black
Ref. 10100790243010



Matte Black D Blue
Ref. 10100790003010



Matte Navy
Ref. 10100790312010





0481

Base: 4 **Caixa de lente:** 49mm x 35mm **Ponte:** 17mm **Tam. haste:** 135,5mm

INFORMAÇÕES

Desenvolvidos especialmente para os teens.

Modelo da linha SWITCH SYSTEM, reúne duas funções em um só óculos, o que faz dele um modelo prático e perfeito para todos os tipos de ambientes.

Encaixe nasal que proporciona máximo conforto.

Curvatura das hastes projetada para proporcionar um encaixe perfeito.

Dobradiça exclusiva que garante um excelente acabamento.

Armação em Polytech.

Produto acompanha um chaveiro colecionável, exclusivo para a linha Teen.

Clip on com lentes polarizadas com tecnologia photon: Visão nítida e precisa, com proteção total contra raios ultravioleta e atenuação da luz azul danosa.

Possui opção de lente GAMER !

M Fire/M Black Polarized Red
Ref. 10104810295044



Matte Black Gray/Gamer
Ref. 10104810243092



M Grap/M S Green Gray/Gamer
Ref. 10104810735092



Matte Navy Gray/Gamer
Ref. 10104810312092



Clip On Avulso

M Black Gamer
Ref. 20100560712



M Black Po Gray
Ref. 20100560009



M Grap P Gray
Ref. 20100560711



M Navy P Gray
Ref. 20100560012



Matte Fire Red
Ref. 20100560714



A close-up, profile shot of a woman with long brown hair, wearing a light blue swim cap and matching blue-rimmed sunglasses. She is looking out a window, with a blurred view of a pool and outdoor furniture visible. The background is warm and out of focus, suggesting an indoor setting like a lounge or hotel room. In the top right corner, there is a purple rectangular box containing the text 'LINHA FEMININA' in white, and below it, a solid orange rectangular box.

LINHA FEMININA



0549

Base: 4 Caixa de lente: 56mm x 46mm Ponte: 18mm Tam. haste: 145mm

INFORMAÇÕES

Óculos feminino da linha SWITCH SYSTEM, reúne duas funções em um só óculos, o que faz dele um modelo prático e perfeito para todos os tipos de ambientes.

Armação em Armação em ECOBLOC, material biodegradável, leve e resistente. Facilidade de ajuste nas temperaturas normais do ventile-te e caixa de areia.

Hastes com agulha, possibilita ajustes em todas as direções, mais conforto e segurança para manter seus óculos no lugar certo.

Plaquetas em silicone hipoalergênico.

Clip on em Polytech com lentes polarizadas com tecnologia photon:

Visão nítida e precisa, com proteção total contra raios ultravioleta e atenuação da luz azul.

Metalic Coral Pol Brown
Ref. 10105490876034



Marian Blue/Harmony Blue Pol Gray
Ref. 10105490877032



Nude Fade Rose Pol Brown
Ref. 10105490780034



Gloss Black Polarized Gray
Ref. 10105490149032





0385

Base: 4 **Caixa de lente:** 54mm x 43mm **Ponte:** 19,5mm **Tam. haste:** 142mm

INFORMAÇÕES

Óculos feminino que acompanha 2 clips diferentes, mais estilo para o seu dia a dia.

Modelo da linha SWITCH SYSTEM, reúne duas funções em um só óculos, o que faz dele um modelo prático e perfeito para todos os tipos de ambientes. Desenvolvido para manter distância máxima entre as lentes, evitando riscos e danos entre as mesmas – inovação que traz benefícios ainda maiores para os usuários de lentes positivas.

Dobradiças exclusivas, maior resistência.
Encaixe nasal que proporciona máximo conforto.
Hastes com agulha, possibilita ajustes em todas as direções, mais conforto e segurança para manter seus óculos no lugar certo.

Armação em Polytech.

Clip on com lentes polarizadas com tecnologia photon:

Visão nítida e precisa, com proteção total contra raios ultravioleta e atenuação da luz azul danosa.

G. Black/Havana Black+Pas Polarized Gray
Ref. 10103850687032



Gloss Black / Black+Havana Polarized Gray
Ref. 10103850688032



Passionate / Pas + Black Polarized Brown
Ref. 10103850689034



Light Avocado/Solid Avocado Pol
Ref. 10103850919034



Light Peach/ Cl Havana Polariz B
Ref. 10103850920034



Light Rose/Solid Rose Pol Gray
Ref. 10103850927032



Clip On Avulso

G Black/Po Gray
Ref. 20100330060



Passio/Po Gray
Ref. 20100330061



Hav/Pol Brow
Ref. 20100330674



Solid Avocado Po Brown
Ref. 20100330778



Solid Rose Po Gray
Ref. 20100330780





0403

Base: 4 **Caixa de lente: 51,3mm x 40mm** **Ponte: 17,6mm**
Comprimento da Haste: 144,7mm **Largura do óculos: 140,7mm**

INFORMAÇÕES

Óculos feminino que acompanha 2 clips diferentes, mais estilo para o seu dia a dia

Modelo da linha SWITCH SYSTEM, reúne duas funções em um só óculos, o que faz dele um modelo prático e perfeito para todos os tipos de ambientes.

Desenvolvido para manter distância máxima entre as lentes, evitando riscos e danos entre as mesmas – inovação que traz benefícios ainda maiores para os usuários de lentes positivas.

Dobradiças exclusivas, maior resistência.

Encaixe nasal que proporciona máximo conforto.

Hastes com agulha, possibilita ajustes em todas as direções, mais conforto e segurança para manter seus óculos no lugar certo.

Armação em Polytech.

Clip on com lentes polarizadas com tecnologia photon:

Visão nítida e precisa, com proteção total contra raios ultravioleta e atenuação da luz azul danosa.

G Black/H Turtl Polarized Gray
Ref. 10104030620032



Gloss Black Polarized Gray
Ref. 10104030621032



Passionate Polarized Brown
Ref. 10104030622034



Grad Lig Rose Qsolid Rose Gcl Ha
Ref. 10104030917034



Light Aqua/Qsolid Aqua Ggblack P
Ref. 10104030916032



Lig Ruby Qsolid Ruby Gcla Hava
Ref. 10104030915034



CLIP ON - 0403 - QUADRADO

G Black/Po Gray
Ref. 20100290060



Passio/Po Gray
Ref. 20100290061



C Hav/Pol Brow
Ref. 20100290674



Solid Pistachio/Po
Ref. 20100290775



Solid Rose/Po Gray
Ref. 20100290776



Solid Ruby/ Po B
Ref. 20100290774



C Havpol/Gray
Ref. 20100290777



CLIP ON - 0404 - GATINHO

G Black/Po Gray
Ref. 20100300060



Passio/Po Gray
Ref. 20100300061



C Hav/Pol Brow
Ref. 20100300674





0504

Base: 4 **Caixa de lente:** 55mm x 46mm **Ponte:** 19mm **Tam. haste:** 145mm

INFORMAÇÕES

Modelo feminino gatinho, combina elegância e jovialidade.

Armação em ECOBLOC, material biodegradável, leve e resistente.

Facilidade de ajuste nas temperaturas normais do ventile-te e caixa de areia.

Hastes com agulha, possibilita ajustes em todas as direções, mais conforto e segurança para manter seus óculos no lugar certo.

Plaquetas em silicone hipoalergênico.

Gloss Black
Ref. 10105040149010



Candy Red Havana Turtle
Ref. 10105040778010



Havana Turtle Violet Shine
Ref. 10105040779010



Nude Fade Rose
Ref. 10105040780010





0516

Base: 4 Caixa de lente: 53mm x 38mm Ponte: 15mm Tam. haste: 130mm

INFORMAÇÕES

Óculos feminino, clássico com detalhes refletem conforto para o seu dia a dia.

Encaixe nasal que proporciona máximo conforto.

Curvatura das hastes projetada para proporcionar um encaixe perfeito.

Dobradiça Visottica.

Armação em Polytech.

Óculos no lugar certo.

Chocolate Mint
Ref. 10105160545010



Fade Neo Brown
Ref. 10105160115010



Rose Zebra
Ref. 10105160795010



Gloss Black
Ref. 10105160149010



Fade Turtle Red
Ref. 10105160796010



Sicurezza Pack 6 Unid Polished Black
Ref. 20100010770



Sicurezza Pack 6 Unid Fishing Black
Ref. 20100010771



Sicurezza Pack 6 Unid Silicone Black2
Ref. 20100010772

